



ТЕРРИТОРИАЛЬНЫЙ ОРГАН
ФЕДЕРАЛЬНОЙ СЛУЖБЫ
ГОСУДАРСТВЕННОЙ СТАТИСТИКИ
ПО КАМЧАТСКОМУ КРАЮ

ОБЪЕМ И СТРУКТУРА ДЕНЕЖНЫХ ДОХОДОВ НАСЕЛЕНИЯ ПО ИСТОЧНИКАМ ПОСТУПЛЕНИЯ И НАПРАВЛЕНИЯМ ИСПОЛЬЗОВАНИЯ ПО КАМЧАТСКОМУ КРАЮ

за 2 квартал 2022 года

Объем и
структура
денежных
доходов
населения по
источникам
поступления и
направлениям
использования
по Камчатскому краю

за 2 квартал 2022 года

- 01 ОБЪЕМ ДЕНЕЖНЫХ ДОХОДОВ НАСЕЛЕНИЯ
- 02 СТРУКТУРА ДЕНЕЖНЫХ ДОХОДОВ НАСЕЛЕНИЯ ПО ИСТОЧНИКАМ ПОСТУПЛЕНИЯ
- 03 ИСПОЛЬЗОВАНИЕ ДЕНЕЖНЫХ ДОХОДОВ НАСЕЛЕНИЯ
- 04 СТРУКТУРА ДЕНЕЖНЫХ РАСХОДОВ НАСЕЛЕНИЯ ПО ИСТОЧНИКАМ ИСПОЛЬЗОВАНИЯ





ОБЪЕМ ДЕНЕЖНЫХ ДОХОДОВ НАСЕЛЕНИЯ КАМЧАТСКОГО КРАЯ*

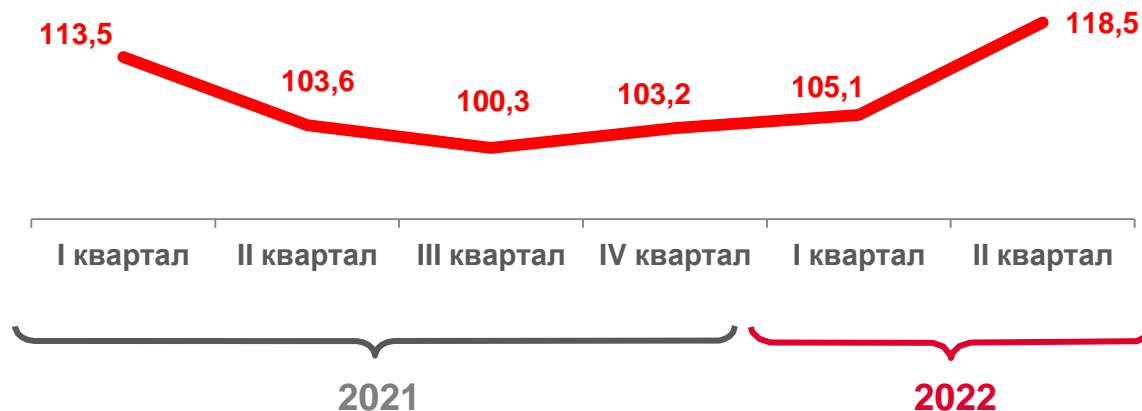
миллионов рублей

2 квартал
2022г.

63 557,0



В % к соответствующему кварталу предыдущего года



Ко 2 кварталу 2021г.

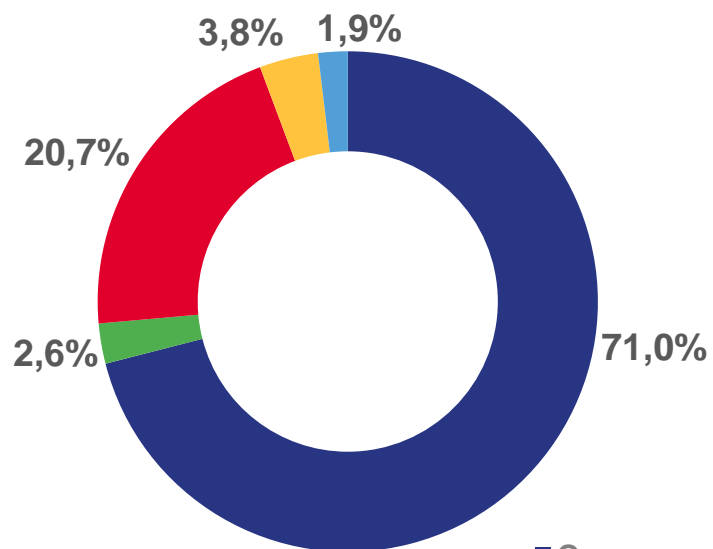
118,5%



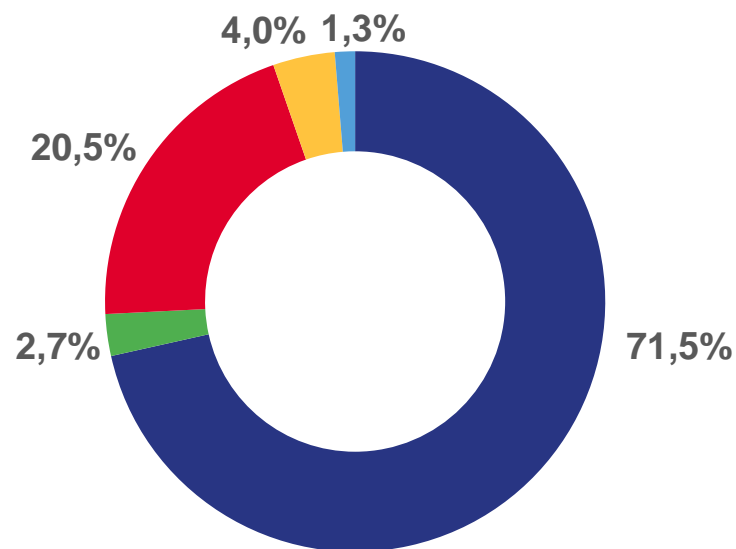
СТРУКТУРА ДЕНЕЖНЫХ ДОХОДОВ НАСЕЛЕНИЯ КАМЧАТСКОГО КРАЯ ПО ИСТОЧНИКАМ ПОСТУПЛЕНИЯ*

в процентах от общего объема денежных доходов

2 квартал 2021г.



2 квартал 2022г.



- Оплата труда наемных работников
- Доходы от предпринимательской деятельности
- Социальные выплаты**
- Доходы от собственности***
- Прочие денежные поступления

*Данные предварительные.

**Пенсии, пособия, стипендии и другие выплаты.

***Дивиденды, проценты, начисленные по денежным средствам на банковских счетах физических лиц в кредитных организациях; выплата доходов по государственным и другим ценным бумагам; инвестиционный доход (доход от собственности держателей полисов).





ИСПОЛЬЗОВАНИЕ ДЕНЕЖНЫХ ДОХОДОВ НАСЕЛЕНИЯ КАМЧАТСКОГО КРАЯ*

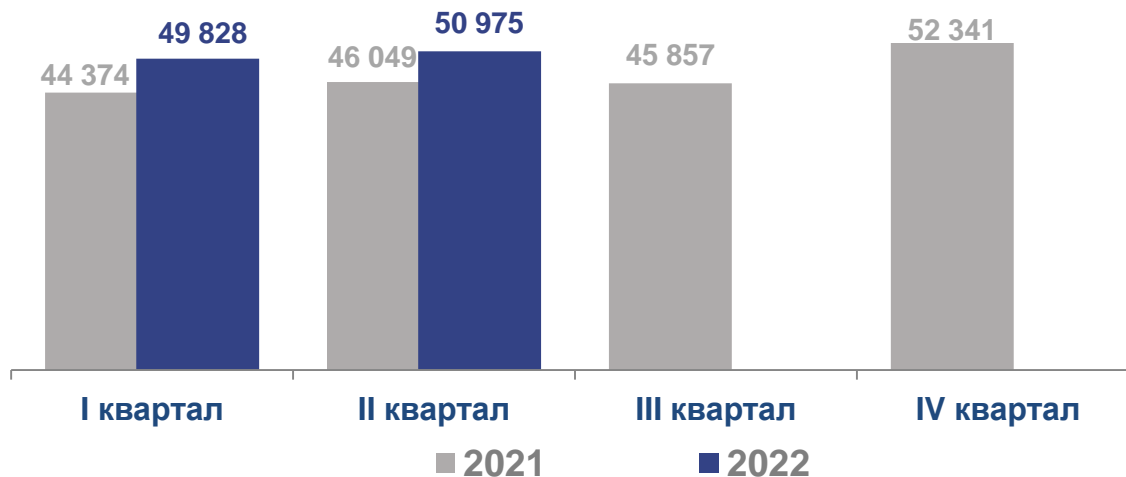
миллионов рублей

2 квартал 2022г.

ДЕНЕЖНЫЕ РАСХОДЫ НАСЕЛЕНИЯ

50 974,6

включают расходы на покупку товаров и оплату услуг, платежи за товары (работы, услуги) зарубежным поставщикам, расходы на оплату обязательных платежей и разнообразных взносов; прочие расходы населения



ПРИРОСТ (УМЕНЬШЕНИЕ) СБЕРЕЖЕНИЙ НАСЕЛЕНИЯ

12 582,4

прирост (уменьшение) сбережений во вкладах; прирост (уменьшение) сбережений в ценных бумагах; расходы на покупку недвижимости; прирост (уменьшение) наличных денег на руках у населения, средств на счетах индивидуальных предпринимателей, задолженности по кредитам; прирост (уменьшение) прочих сбережений



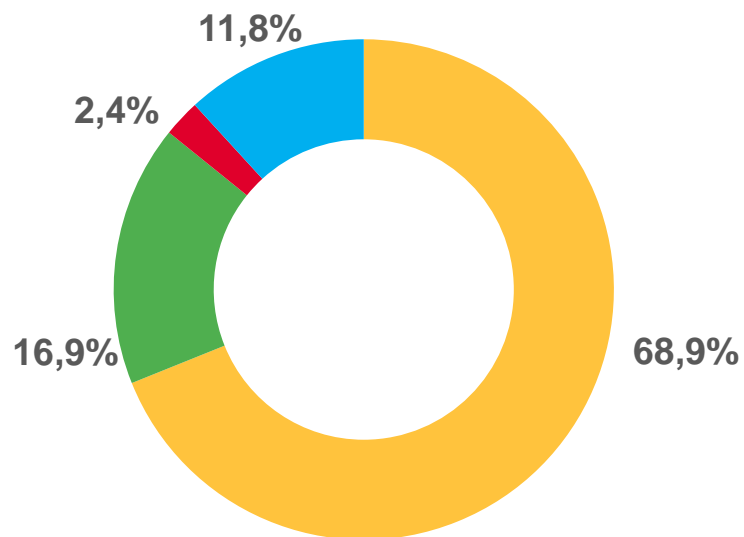
*Данные предварительные.



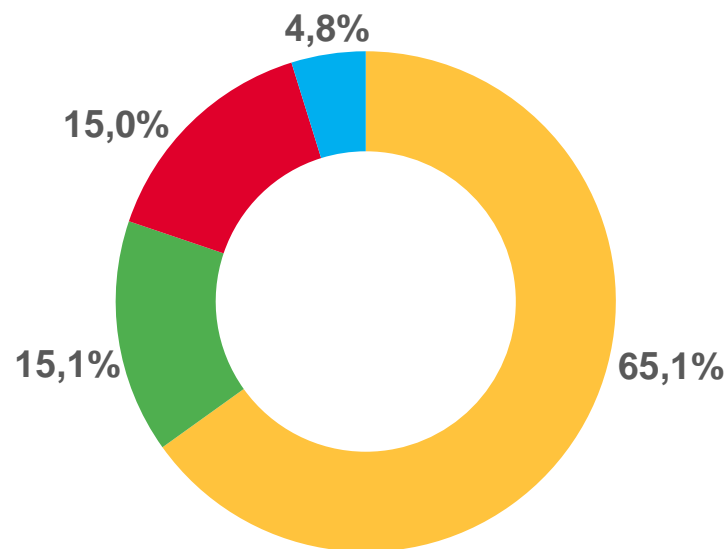
СТРУКТУРА ДЕНЕЖНЫХ РАСХОДОВ НАСЕЛЕНИЯ ПО ИСТОЧНИКАМ ИСПОЛЬЗОВАНИЯ*

в процентах от общего объема денежных доходов

2 квартал 2021г.



2 квартал 2022г.



- Покупка товаров и оплата услуг
- Оплата обязательных платежей, взносов и прочие расходы
- Прирост(+), уменьшение (-) сбережений населения
- Прирост(+), уменьшение (-) наличных денег у населения в рублях и иностранной валюте (в рублевом эквиваленте)

*Данные предварительные.